

Flash Economie

5 février 2020 - 164


Le modèle social français coûte-t-il des emplois ?

On vante souvent les mérites du modèle social français, qui est effectivement favorable, généreux (dépenses publiques élevées de retraite, de santé, pour la famille ou le logement ; indemnisation élevée du chômage, politiques redistributives de grande taille, éducation publique gratuite...).

Mais la question centrale est de savoir si ce modèle social favorable a un coût ou non en termes d'emplois. Ce coût peut venir de la hausse de la pression fiscale nécessaire pour financer le modèle social, ou de la nature des impôts qui le financent.

Quand on compare entre les pays de l'OCDE la taille des dépenses sociales et des politiques redistributives, la pression fiscale globale ou portant sur les entreprises, et le taux d'emploi, on voit que des dépenses sociales ou une redistribution de grande taille sont associées à une pression fiscale (en particulier les cotisations sociales des entreprises) forte et à un taux d'emploi faible.

Ceci suggère qu'un modèle social très généreux, comme en France, conduise à une pression fiscale élevée, en particulier sur les entreprises, et à un taux d'emploi faible.

Patrick Artus
Tel. (33 1) 58 55 15 00
patrick.artus@natixis.com
 @PatrickArtus

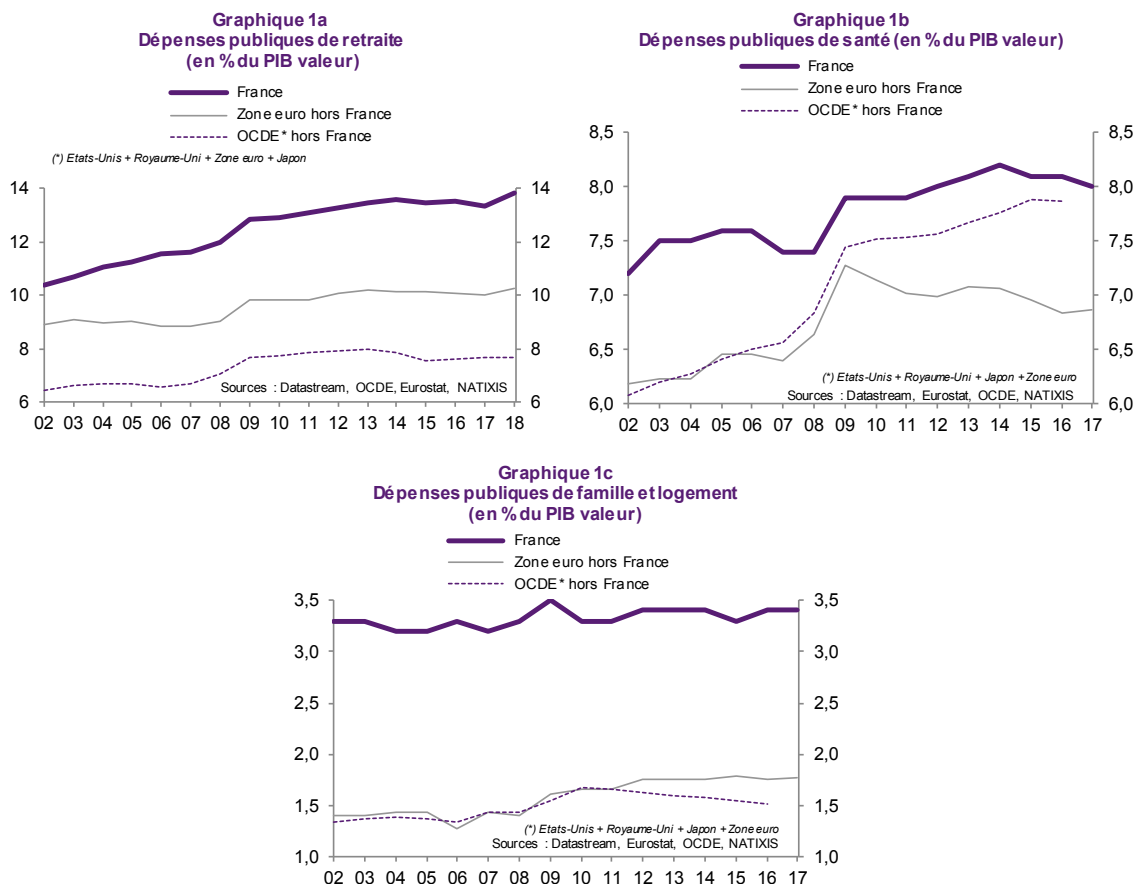
www.research.natixis.com

Le modèle social français est généreux

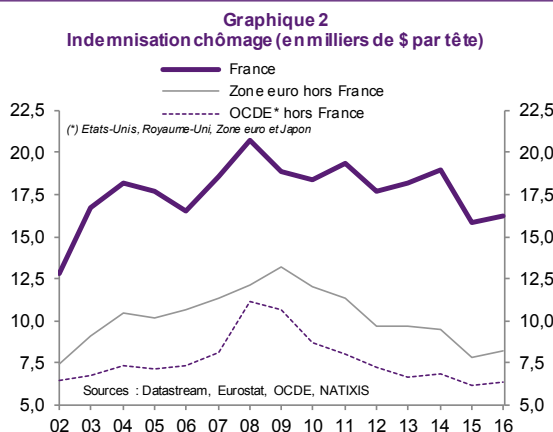
Nous allons comparer la France à la zone euro hors France et à l'OCDE hors France.

On observe en France :

- la taille élevée des dépenses publiques de retraite, de santé, de famille et de logement (graphiques 1a/b/c) ;

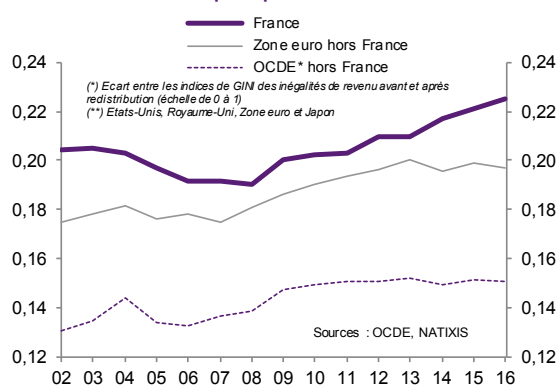


- une indemnisation généreuse du chômage (graphique 2) ;



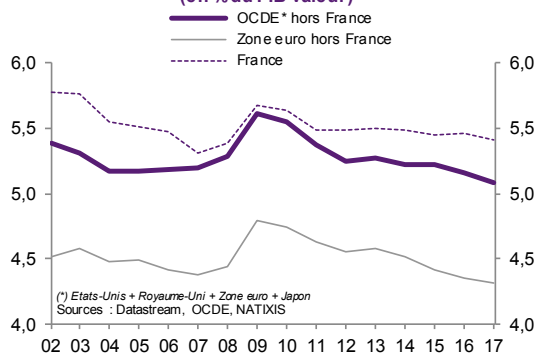
- des politiques redistributives de grande taille (graphique 3 ; nous mesurons la taille des politiques redistributives par l'écart entre l'indice de GINI des inégalités avant redistribution et l'indice de GINI des inégalités de revenu après redistribution) ;

Graphique 3
Taille des politiques redistributives**



– la quasi gratuité du système éducatif public (graphique 4).

Graphique 4
Dépenses publiques d'éducation
(en % du PIB valeur)



Mais le modèle social très favorable de la France a-t-il un coût, en particulier en termes d'emploi ? Pour essayer de répondre à cette question, nous comparons les pays de l'OCDE.

Les liens entre générosité du modèle social, fiscalité et emploi

Nous comparons les pays de l'OCDE du **tableau 1**.

Tableau 1 : les pays de l'OCDE analysés

Etats-Unis	Canada	Royaume-Uni	Suède
Danemark	Allemagne	France	Espagne
Italie	Pays-Bas	Belgique	Autriche
Finlande	Portugal	Grèce	Suisse
Japon	Australie	Nouvelle-Zélande	

Source : NATIXIS

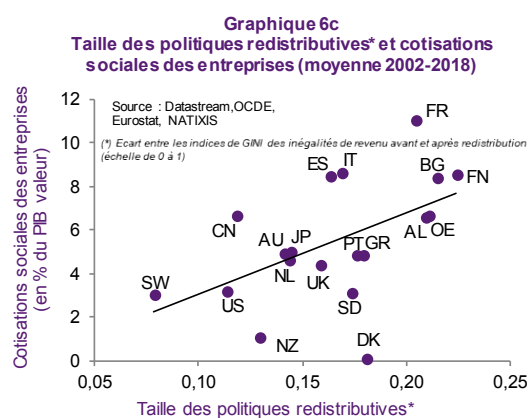
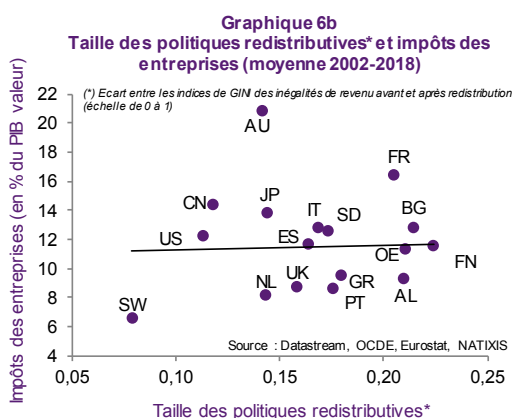
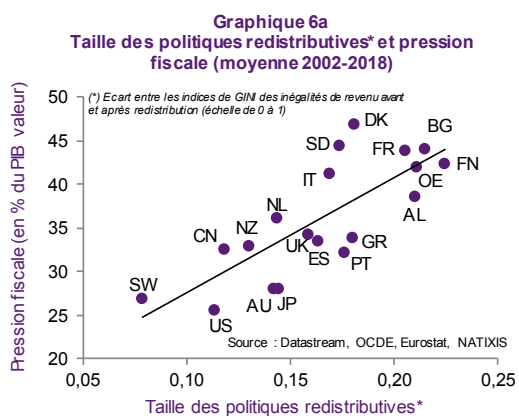
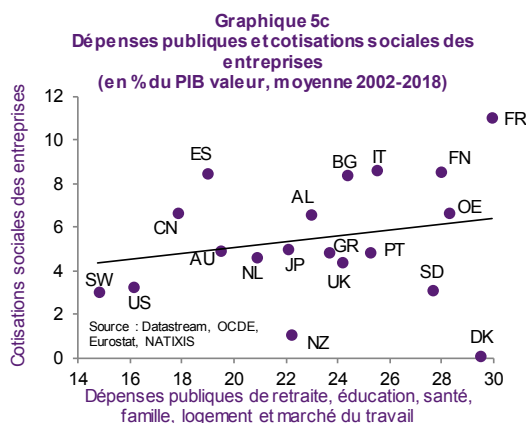
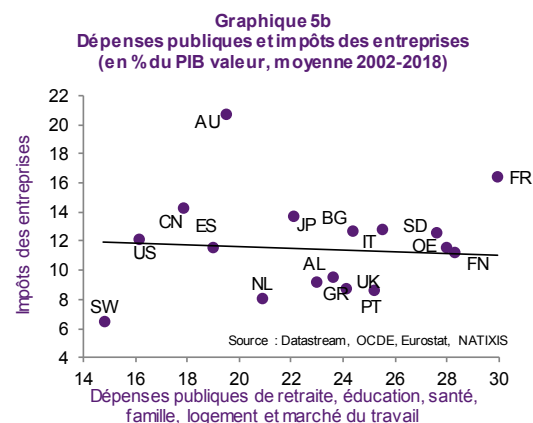
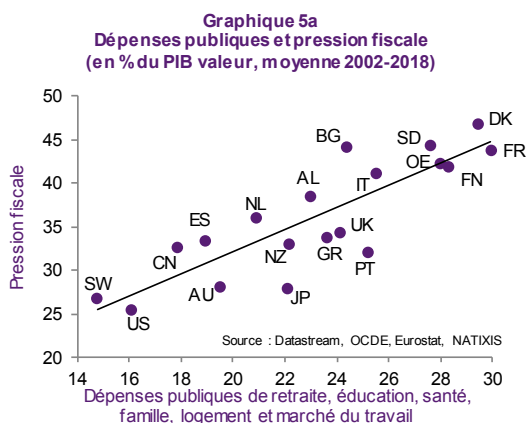
Nous recherchons les liens (les corrélations) entre :

- générosité du système social (mesurée par la taille des dépenses publiques ou la taille des politiques redistributives), fiscalité (pression fiscale totale ou pression fiscale sur les entreprises) et taux d'emploi ;
- fiscalité et taux d'emploi.

1. Générosité du système social et fiscalité

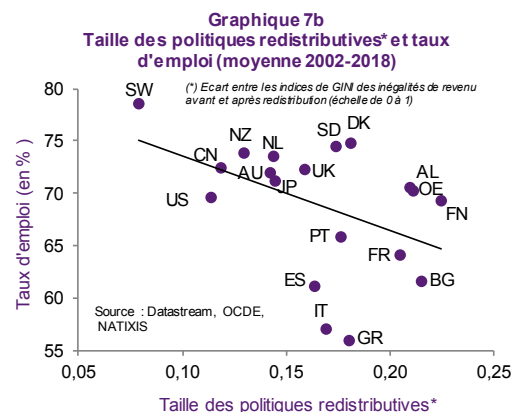
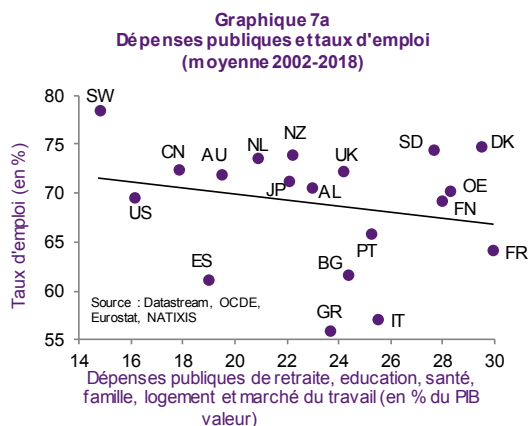
On voit que les corrélations significatives sont entre :

- la taille des dépenses de prestation sociale et des politiques redistributives et la pression fiscale totale (graphiques 5a/6a) ;
- la taille des dépenses de prestation sociale et des politiques redistributives et celle des cotisations sociales des entreprises (graphiques 5c/6c) mais pas celle de l'ensemble des impôts des entreprises (graphiques 5b/6b).



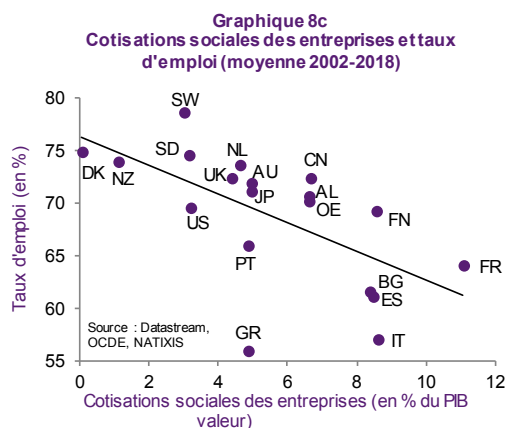
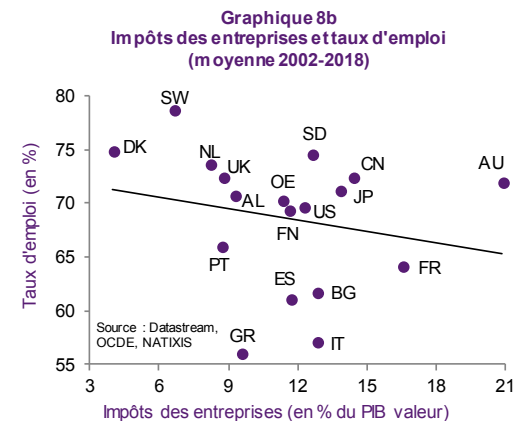
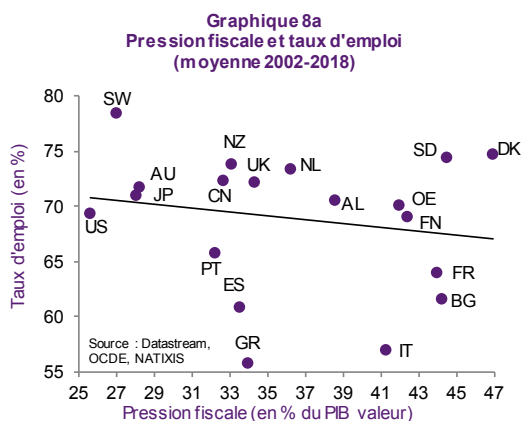
2. Générosité du système social et taux d'emploi

On voit que des dépenses de protection sociale élevées et encore plus des politiques redistributives de grande taille sont associées à un taux d'emploi faible (graphiques 7a/b).



3. Fiscalité et taux d'emploi

On voit que la pression fiscale élevée, la taille élevée des impôts des entreprises et encore plus la taille élevée des cotisations sociales des entreprises sont associées à un taux d'emploi faible (graphiques 8a/b/c).



Synthèse : quels sont les coûts associés au modèle social généreux de la France ?

La comparaison des pays de l'OCDE montre des corrélations significatives entre la générosité du système social et l'importance des politiques redistributives, la pression fiscale totale et les cotisations sociales des entreprises (positivement), le taux d'emploi (négativement).

Un système social généreux et redistributif semble donc bien réduire le taux d'emploi en raison de la hausse induite de la pression fiscale.

Ceci explique qu'en France :

- la pression fiscale est élevée, en particulier sur les entreprises (graphiques 9a/b/c) ;
- le taux d'emploi est faible (graphique 10).

